


't Gaaiiken



december 2013

WOORDJE VAN DE DIRECTEUR.



Beste schoolvriend

Een eeuwenoude en mooie traditie in Vlaanderen en Nederland... is het **Sinterklaasfeest**... een feest dat me bijzonder aan het hart ligt... vandaar graag even in ons decembernummer:

Het verhaal van Sint-Nicolaas

Sinterklaas is bij ons een heel belangrijk feest. Vooral voor onze allerkleinsten is het een heel spannende tijd. Men kijkt vol verwachting uit... want de viering van de Sint is dan ook heel gezellig met al die geschenken, liedjes en lekkers. Het Sint-Nicolaasfeest is een echt familiefeest.

Door de vele wonderen die aan de heilige bisschop werden toegeschreven, werd hij een populaire heilige over heel Europa tot diep in Rusland toe.

Op het concilie van Oxford in het jaar 1222 werd 6 december, de sterfdag van Sint-Nicolaas, uitgeroepen tot de voornaamste kerkelijke feestdag. Na Jezus en Maria wordt Sint-Nicolaas tot op vandaag als de voornaamste heilige beschouwd.

Veelal krijgt vandaag de Sinterklaasviering een nieuwe inhoud mee, want ook de Sint is 'veranderd'... gelukkig maar...

Onder invloed van veranderende pedagogische ideeën is het bestraffend aspect naar de achtergrond gedrongen want de Sint is tenslotte geen boeman maar ieders vriend.

Concretisering zien we onder andere in de volgende aspecten:



-De gekleurde figuur, eerst een Moor zonder eigennaam, later Zwarte Piet. Tegenwoordig is hij qua kleur feitelijk bruin, gekleed in de fluwelen kleren van het zestiende-eeuwse Spaanse hof. Hij is zeker niet langer een 'knecht' maar eerder onafscheidelijk naast Sinterklaas.

-Het rijpaard werd een schimmel met een eigennaam 'Slecht-Weer-Vandaag' of 'Americo', terwijl wij op de platen uit de negentiende eeuw Sinterklaas vaak op een bruin of zwart paard zien afgebeeld.

-Sinterklaas wordt een vriendelijke oude mensenvriend, die menselijke trekjes vertoont als vergeetachtig worden, te stram zijn om zonder hulp op zijn paard te komen of ziek in bed moeten blijven,...



Al deze ontwikkelingen zien we ook terugkomen in vernieuwde Sinterklaasliedjes en verhalen waar Sinterklaas bij voorbeeld het werk niet aankan en 'hulpsinterklazen' moet inschakelen, waar de schimmel ziek is zodat Sinterklaas het dak niet op kan of de belevenissen van de Zwarte Pieten worden bezongen als ze van het dak afrollen of de cadeautjes omwisselen. Dit zijn natuurlijk hele leuke eigentijdse vormen van het Sinterklaaslied en er zouden er veel meer geschreven moeten worden...

Enig niveau moet Sinterklaas absoluut behouden en enig aanzien en respect moet Hij blijven genieten... het feest van Sinterklaas kent immers een lange en bijzondere geschiedenis... Zijn feest vraagt om een creatieve aanpak met gedichten, liedjes, kleurrijke tekeningen en lekkers...

Het is aan ons, ouders, grootouders, opvoeders om die mooie traditie in Vlaanderen in leven te houden en te blijven koesteren... zo wordt dit winterfeest van begin december weer onvergetelijk... Oprecht dank!

Met een hartelijke en warme 'Sint'groet...
Chris De Clippeleire, directeur.



KALENDERNIEUWS DECEMBER 2013.



- zo 1 Begin van de advent.
- ma 2 Medisch schooltoezicht 1^{ste} lj. op school.
De leerlingen van het 1^{ste}, 2^{de}, 3^{de}, 4^{de} en 5^{de} leerjaar gaan zwemmen.
- di 3 19.30 uur vergadering van het oudercomité in het SchoolHuis.
- do 5 Fruitdag.
De 2de kleuterklas van juf Anneke, het 1ste en 2de leerjaar bezoeken in de namiddag 'het Huis van de Sint'.
- vr 6 Feestdag van de Heilige Nicolaas : de Sint en zijn Zwarte Pieten bezoeken onze school.
- di 10 Nm : Spelcarrousel (SVS-activiteit) voor 2de en 3de leerjaar in de sporthal van de school.
Personeelsvergadering. Er is vandaag geen studie.
- do 12 Fruitdag.
Guus en Trompie op bezoek voor de kleuters van 3^{de} kleuterklas.
- vr 13 9u. tot 10u. : Schaatsen voor het 4de tot 6de lj op de ijspiste op de Grote Markt.
- ma 16 De leerlingen van het 1ste, 2de, 3de, 4de en 6de leerjaar gaan zwemmen.
- wo 18 Fruitdag.
Medisch schooltoezicht voor 5^{de} leerjaar op CLB-centrum.
Rapport 3 voor het 5de leerjaar.



do 19 De 3de kleuterklassen (juf Tine en juf Evelien) en het 5de leerjaar bezoeken samen het natuurhistorisch museum in Brussel. Rapport 3 voor de lagere school.

vr 20 Vm : We sluiten dit eerste trimester af met een stemmige Advents- en Kerstviering voor alle kinderen.
Nm : voorleeskwartiertje Kleuter- en Lagere school.

za 21 Begin van de Kerstvakantie tot en met zondag 5 januari 2013.



In december vinden ook nog volgende activiteiten plaats. Een juiste datum kunnen we u nog niet mededelen, maar u wordt nog verwittigd met een brief via uw kind!

-Sport-, spel- en gymnamiddag voor de 3de kleuterklas en het 1ste leerjaar in de sporthal van de school.

-Sportvoormiddag of -namiddag voor 5de en 6de lj. in de sporthal van de school

NOTEER ALVAST VOLGENDE DATA VOOR JANUARI 2014!

- ma 6 jan. Feest van Driekoningen
Hervatting van de lessen.
Instapdag voor ingeschreven peuters.
Zwemmen voor 1^{ste}, 2^{de}, 3^{de}, 4^{de} en 5^{de} leerjaar.
- di 7 jan Start van de **nieuwe inschrijvingsperiode voor broers en zussen (geboortjaar 2012)**.
- woe 8 jan SVS-activiteit, ringstick voor 3de en 4de leerjaar in de sporthal van de Broederscholen.
- woe 29 9u : LIFT- slotmoment met Guus en Trompie voor de 3de kleuterklassers en hun ouders!



WEETJES EN WATJES.
DITJES EN DATJES.



BELANGRIJK!!!

Inschrijven van broers en zussen!!!

Beste ouders

Heb je al een kind dat bij ons op school ingeschreven is voor kleuteronderwijs of lager onderwijs, dan krijgen **broers en zussen die moeten ingeschreven worden voor volgend schooljaar (geboortjaar 2012!) voorrang.**


De inschrijvingsperiode loopt van dinsdag 7 januari 2014 tot zaterdag 1 maart 2014.

Laat uw kind **ZEKER** inschrijven in die periode want vanaf zaterdag 1 maart 2014 **vervalt** de voorrang voor inschrijving.

Neem tijdig contact met de school.

Hartelijk dank.





FAMILIENIEUWS

Op 19 oktober 2013 overleed de heer
Herman Veyt, (over)grootvader van
Sofie De Decker (juf peuters)
en Kobe (3^{de} kl.) en Senne Veyt (3^{de} lj.)



Op 20 november 2013 overleed
mevrouw Margareta Smet,
overgrootmoeder van Kobe Slowack (1^{ste} kl.).

Onze oprechte deelneming!

Op 29 oktober 2013 werd Luz geboren!
Een zusje voor Lowie (3^{de} lj.)
en Kato Bauwens (5^{de} lj.).



Op 7 november 2013 werd Lore geboren!
Een zusje voor Lotte Inzé (3^{de} kl.).

Op 18 november 2013 werd Asayra geboren!
Een zusje voor Vedat Bilici (1^{ste} kl.).

Proficiat!



SPORT OP SCHOOL.



1 Gymland.

In samenwerking met het SVS organiseerde turnkring Jeroen op woensdagnamiddag 13 november "Gymland" in de sporthal van onze school. Maar liefst 36 kinderen uit het eerste en tweede leerjaar namen deel.

Ze doorliepen een parcours waarin allerlei onderdelen van het recreatief turnen aan bod kwamen : springen, rollen, klimmen, evenwichtsoefeningen, oefeningen op lenigheid, behendigheid of kracht, ...

Alle kinderen beleefden een toffe, sportieve namiddag !
Proficiat aan alle deelnemers !





2. Alles met de bal.



Op 14 november trokken onze vierdeklassers naar de sporthal van Waasmunster om deel te nemen aan 'Alles met de bal', een bewegingslandschap georganiseerd door de Stichting Vlaamse Schoolsport. Meer dan twee uur lang maakten onze kinderen op speelse wijze in een doorschuifstelsel kennis met allerlei soorten 'ballen' van klein tot groot. Enkele foto's hierbij geven een sfeerbeeld van hoe het er precies aan toe ging.





3. Actie gezonde school : kiwistickers sparen

Hartelijk dank voor het massaal meesparen van de kiwistickers tijdens de maand oktober!

Ons blad met 300 kiwistickers is reeds volgekleefd !!!

Dit wil zeggen dat we recht hebben op 20 ballen.

De poster is al opgestuurd. Nu nog wachten op de kiwi-ballen !!!



HERFSTUITSTAP DERDE LEERJAAR.



We zijn naar het stadspark geweest.
Onderweg hebben we geholpen om de afgevallen
bladeren in grote zakken te steken.
In het park staan veel verschillende bomen.
We verzamelden bladeren en vruchten.
Daar hebben we in de klas een kunstwerk mee gemaakt.
We leerden ook over paddenstoelen.
In de kiosk hebben we samen een liedje
gehongen, dat was grappig.
Iedereen deed goed mee. Daarom was er tijd
over om in de speeltuin te spelen.
We hebben veel geleerd en veel plezier gemaakt.

Dit verslag werd gemaakt door Noa, Nisa en Zumra uit het 3^{de} lj.





HET VIERDE LEERJAAR

EEN 'BEESTIGE' KLAS!

De afgelopen weken werkten de kinderen van het vierde leerjaar aan een project van het Wereldnatuurfonds (WWF). Ze maakten kennis met het Virungapark in de Democratische Republiek Congo. Dat park is één van de meest uitgebreide natuurgebieden in Afrika. Het bevat een enorme variëteit aan dieren en planten. Zo leven er 400 van de 700 nog in het wild levende berggorilla's in Virunga.

Maar ... het park wordt bedreigd ! Er zit immers olie in de grond. Je kan natuurlijk al raden dat oliemaatschappijen staan te trappelen om deze olie te ontginnen. Dat zou wellicht erge gevolgen hebben voor de fauna en flora. Daarom dat het WWF onder de slogan 'Trek de grens - Red Virunga !' actie voert om het park te beschermen.

De klassen die rond dit project werkten, konden ook deelnemen aan een fotowedstrijd. De bedoeling was om van de klas een 'beestige' klas te maken, een foto te nemen en deze in te sturen. Heel wat scholen namen aan deze wedstrijd deel. Onze klas won geen prijs maar dat maakt onze foto er niet minder leuk om!



WE HEBBEN MOS-LOGO 1 BEHAALD!



Vorig jaar werkten we rond water. Dat is één van de thema's van MOS (milieuzorg op school). Omdat we zo goed gewerkt hadden, kregen we in oktober ons eerste MOS-logo. Dat moest natuurlijk gevierd worden! Toen de leerlingen op dinsdag 5 november op school kwamen zagen ze een rood doek en ballonnen hangen. Wat zou daar toch achter verborgen zitten? In de namiddag kwamen we het eindelijk te weten. Enkele leerlingen hielpen om het doek los te maken en toen kwam het MOS-logo te voorschijn.



Ook dit jaar willen we nog verder werken rond water. Elke klas kreeg 2 bidons voor regenwater.



We herhaalden nog eens waarvoor we dat allemaal kunnen gebruiken in de klas en op school.

We zongen samen het waterlied. Fijn om te zien dat klein en groot het lied nog goed kende!



We willen dit jaar verder doen met MOS. Er zijn nog 2 logo's te verdienen en dat kunnen we met jullie hulp! Dit jaar werken we rond afval.

We organiseren ook een wedstrijd om een MOS-logo, MOS-mascotte te ontwerpen.



En waarmee eindigt een feestelijke uitreiking? Inderdaad!
Met een echte receptie! De leerkrachten van de MOS-groep
zorgden voor een lekker hapje en een bekertje fris WATER!



START VAN ONS NIEUW MOS-THEMA



Op dinsdag 19 november namen we deel aan de zéro afval actie van Good Planet. Op de speelplaats hing een waslijn en daaraan werd al het afval van een hele schooldag verzameld.



Na de middagspeeltijd kwamen we even samen om al dat afval te bekijken. We willen dit jaar graag rond afval werken en elke klas kreeg een sMOSpot (een soort brievenbus) met een opdracht erop:

Wat kunnen we doen met het afval op school?

We hopen dat er tegen de kerstvakantie veel ideetjes in de sMOSpotten zitten zodat we het afval op onze school kunnen verminderen.




Tot slot werd ook de winnaar van de logo-wedstrijd bekend gemaakt. Het was een heel moeilijke keuze want we kregen meer dan 75 tekeningen / ontwerpen binnen.

Meer dan 50 leerlingen toonden hun creativiteit in prachtige tekeningen. Maar er kan natuurlijk maar 1 winnaar zijn...



En dat was Fleur van het zesde leerjaar!

Haar 3D- ontwerp ging over alle aspecten van MOS. We maakten van haar tekening een echt logo dat u vanaf nu nog vaak op onze school zal zien.



Alle deelnemers kregen een sticker met het nieuw logo erop en onze winnares kreeg een mooie drinkbeker.



En zo is de start van ons nieuw thema AFVAL gegeven. U zal hierover zeker nog meer lezen in de volgende Gaaikes want we hebben natuurlijk jullie hulp ook nodig om het afval op school te verminderen.



LEERKRACHT IN DE KIJKER !

(door de reporters van het 5^e leerjaar)



Tibo, Nurhelin en Jarco mochten op bezoek gaan bij juf Liesl.

Haar klas is naast onze klas, dus we kennen haar wel al een beetje. We willen jullie de kans geven om juf Liesl ook beter te leren kennen.

Jarco: Wat doe je hier op school?

Ik ben de juf van het zesde leerjaar. Ik sta nu al 8 jaar in het zesde leerjaar.

Nurhelin: Vind je het leuk om les te geven aan de oudste leerlingen?

Ik moet toegeven dat het soms wel druk is en ze hebben af en toe ook wel eens ruzie. Maar het leuke is dat je met zesdeklassers al eens een serieuze babbel kan doen of werken aan een groot project.

Tibo: Het hoogtepunt van het 6^e leerjaar is zeker de bosklas.

Zonder veel te verklappen, waarom is op bosklas gaan zo fijn?

We gaan op bosklas als het lekker warm weer is. Het is een mooie afsluiter van de lagere schooltijd. Op bosklas leer je de kinderen kennen in een andere sfeer, je hoeft niet altijd de strenge juf te zijn. We doen ook heel veel leuke dingen maar die ga ik natuurlijk nog niet verklappen.

Jarco: Heb je kinderen?

We hebben 3 kinderen. Lobke zit bij juf Evelien en juf Tine, ze is een deugniet. Jitse zit in jullie klas, bij juf Ilse en is soms een verstrooid



konijn ☺ Amber is de grote zus van Lobke en Jitse. Amber zit al in het 2^e middelbaar.

Ik zie ze alle drie even graag!



Tibo juf Liesl Nurhelin Jarco

Nurhelin: Je oudste dochter Amber heeft bij jou in de klas gezeten. Was dat een leuke ervaring?

In het begin was het een beetje spannend maar in de klas was zij een leerling zoals de rest. Er waren momenten dat zij het leuk vond om mij als juf te hebben en soms ook niet.

Tibo: Wat zijn je hobby's?

Ik houd van sporten. Ik ga 3 keer per week naar de fitness of ga lopen. Op woensdag speel ik badminton. Ik houd ook van op reis gaan, met of zonder kindjes. Eens lekker gaan eten doe ik ook graag.



Jarco: Je bent heel creatief. Waar haal je de inspiratie voor die originele knutselwerkjes die je maakt met de leerlingen van je klas?

Ik zoek ideeën op internet of in de winkel. Vooral met foto's knutselen vind ik fijn. Ik vind het leuk om het eerst zelf uit te proberen. Thuis knutsel ik ook vaak met mijn kinderen.



Nurhelin: Waarom wou je juf worden?

Werken met kinderen houd je jong, vind ik. Ik leer ook heel veel van mijn kinderen. Ik ben altijd wel een beetje fier als ik een leuke oud-leerling tegenkom want dan weet ik dat ik die ook een stukje heb mee-opgevoed!

Tibo: Wat is je lievelingsuitstapje met je kinderen?

We gaan graag naar de kinderboerderij in Bornem. Je kan er niet alleen dieren bekijken maar ook een lekker ijsje eten. In de buurt is er een grote speeltuin. Dat vinden ze alle drie stiekem nog leuk. En dan kan meester Kris hem ook eens uitleven ;-).

Bedankt voor het interview!

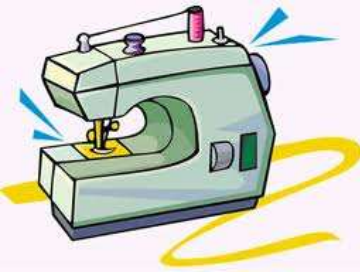
We kijken er al naar uit om volgend jaar bij jou in de klas te zitten!



WAAR ZAG U ONS DE VOORBIJE MAAND...

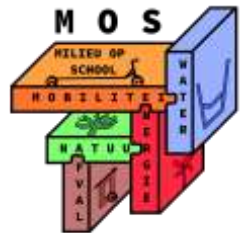


Enkele mama's gingen shoppen op de donderdagse markt en kwamen terug met 45m rode stof.



Een stikploeg kroop achter de stikmachine en maakte van deze rol stof mooi afgewerkte tafelkleedjes. Deze kunnen we nu gebruiken op onze activiteiten.

Zo hoeven we geen tafelpapier meer te kopen zodat we op die manier ons steentje bijdragen aan een milieuvriendelijke school.



Wie ons graag in het 'echt' bezig ziet, kan altijd een kijkje nemen op de vernieuwde website van de school. Onder de rubriek 'samenwerking' vind je het deeltje van het oudercomité. Daar kan je foto's bekijken van al onze bedrijvigheden.

Wie graag mee wil vergaderen, is welkom op dinsdag 3/12/2013 om 19u30 in het schoolhuis.

Het oudercomité




DE SPEELHOEK.



Kleuters.

Hap wil naar de taart die hij van zijn tante kreeg. Zoek de juiste weg maar ... pas op voor schrik want hij wil je opeten!

de



Lagere school.

Geef alle dieren een plaats in het rooster.
Maar natuurlijk moet je wel eerst de letters
in goede volgorde zetten.

KOPPIE
KOPPIE



1. tak
2. fagir
3. gaspela
4. hozende
5. urweel
6. sium
7. filaton
8. groenakoe
9. kraven
10. flonijd
11. drooklik
12. donh
13. laswur
14. geel
15. herekoon
16. vrlend
17. oek
18. rebe
19. saha
20. drape
21. pascha
22. zeel
23. apa
24. preten
25. vaswil





Driegaaienstraat 8
9100 Sint-Niklaas
Tel. 03/780.92.12.
Fax. 03/766.02.30
<http://www.broeders.be>
info@basis3.broeders.be

